



POLIGONO INDUSTRIAL DE CORTES

DOCUMENTACIÓN:

- Situación y características del área industrial.
- Plano del Área Industrial.
- Relación de parcelas, superficies y precios.

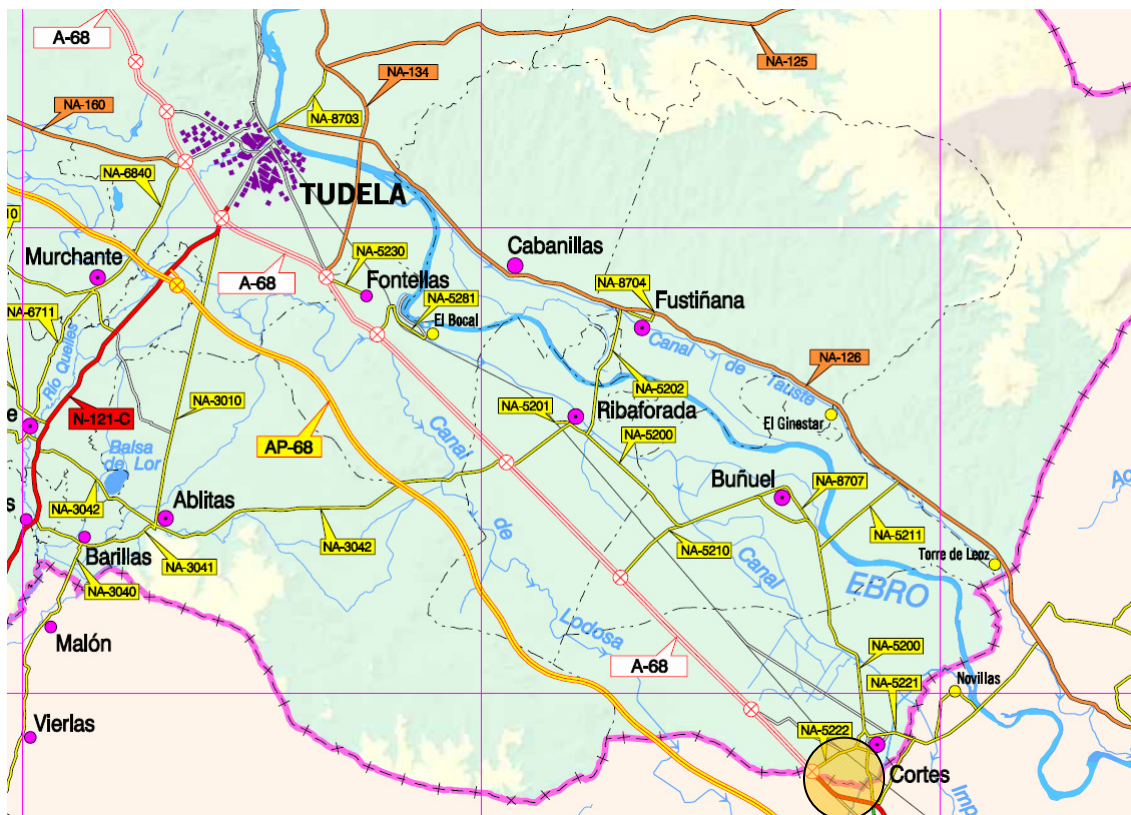


Información venta / alquiler:

 848 420 600
 ventas@nasuvinsa.es

CORTES

Plano de situación



DISTANCIAS:

Acceso directo desde A-68 (N-232)
Autopista AP-68: Salida a 10 km

Principales ciudades:

- Pamplona..... 115 Km
- Bilbao 245 Km
- Madrid 315 Km
- Barcelona..... 360 Km

INFRAESTRUCTURAS:

Red de saneamiento, abastecimiento de agua y telecomunicaciones.
Red eléctrica (hasta 500 Kw).

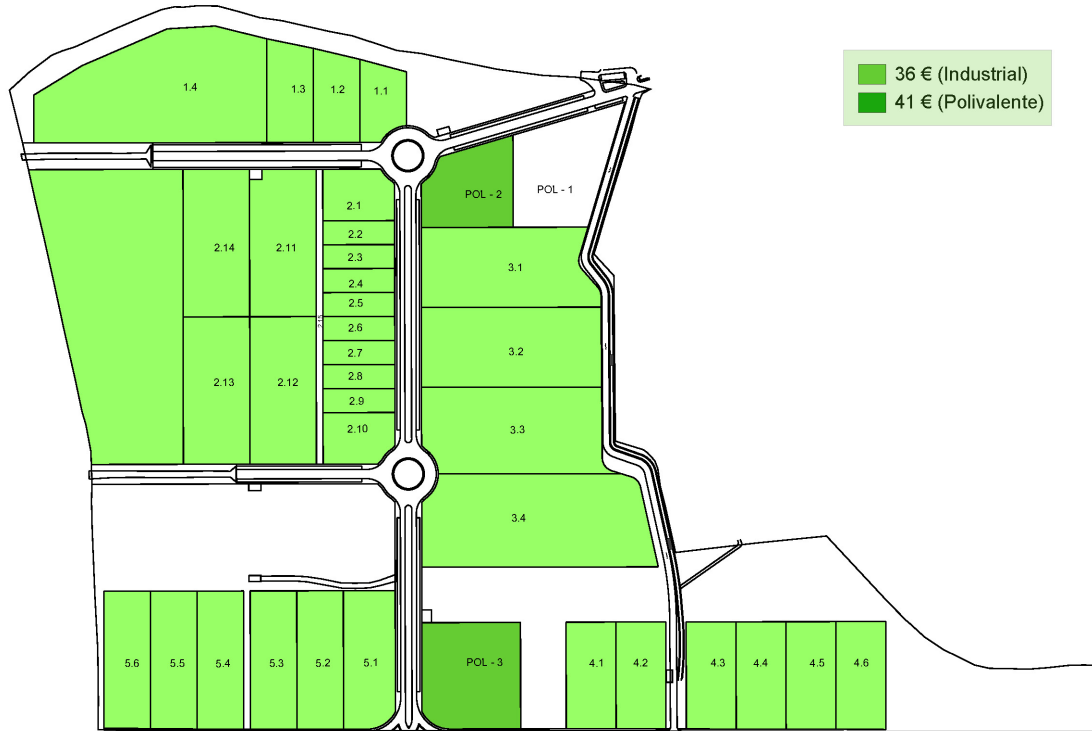
OBSERVACIONES:

- Perteneciente a : NAVARRA DE SUELO Y VIVIENDA, S.A.
- Disponibilidad de suelo: INMEDIATA
- Tipo de suelo: URBANO.
- Tramitación: MEDIANTE LICENCIA DIRECTA

Información venta / alquiler:

☎ 848 420 600
@ ventas@nasuvinsa.es

Plano del polígono



Información venta / alquiler:

☎ 848 420 600
@ ventas@nasuvinsa.es

